

МЕСЕЧЕН СТАТИСТИЧКИ БИЛТЕН

ЈУНИ 2019

Пазарна капитализација : 168.640.025.785

Промет : 373.976.142

Број на трансакции: 1.262

МБИ10: 3.821,61

↓0,79%

↓66,17%

↓39,12%

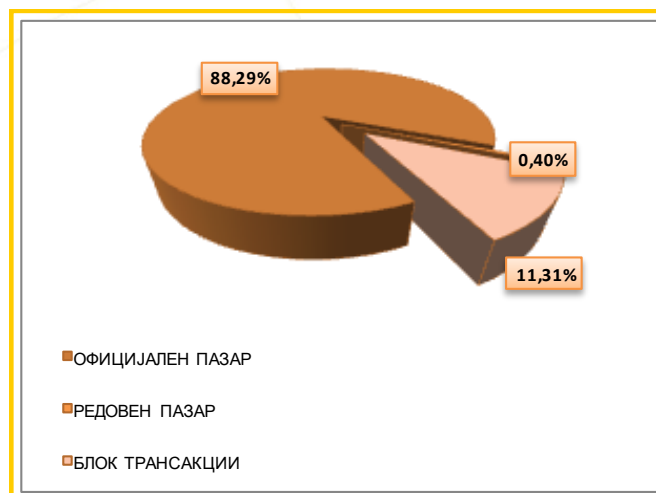
↓1,29%

БЕРЗАНСКИ ПОКАЗАТЕЛИ

ПРОМЕТ (денари)	Мај 2019	Јуни 2019	%
КЛАСИЧНО ТРГУВАЊЕ	430.773.410	331.690.362	-23,00
АКЦИИ	418.556.889	192.424.691	-54,03
ОБВРЗНИЦИ	12.216.521	139.265.671	1039,98
ПРОСЕЧЕН ДНЕВЕН ПРОМЕТ (денари)	20.513.020	18.427.242	-10,17
ПРОСЕЧЕН ДНЕВЕН БРОЈ НА ТРАНСАКЦИИ	98	70	-28,57
БЛОК ТРАНСАКЦИИ	99.449.850	42.285.780	-57,48
ЈАВНИ БЕРЗАНСКИ АУКЦИИ	0	0	-
ЈАВНА ПОНУДА НА ХВ	575.284.910	0	-
ВКУПНО	1.105.508.170	373.976.142	-66,17
БРОЈ НА ТРАНСАКЦИИ			
КЛАСИЧНО ТРГУВАЊЕ	2.057	1.253	-39,09
БЛОК ТРАНСАКЦИИ	13	9	-30,77
ЈАВНИ БЕРЗАНСКИ АУКЦИИ	0	0	-
ЈАВНА ПОНУДА НА ХВ	3	0	-
ВКУПНО	2.073	1.262	-39,12
ПАЗАРНА КАПИТАЛИЗАЦИЈА (денари)			
ПАЗАРНА КАПИТАЛИЗАЦИЈА НА АКЦИИ	169.984.978.572	168.640.025.785	-0,79
БЕРЗАНСКА КОТАЦИЈА	166.616.204.707	165.229.671.920	-0,83
ПАЗАР НА АДПОИ	3.368.773.865	3.410.353.865	1,23
ПАЗАРНА КАПИТАЛИЗАЦИЈА НА ОБВРЗНИЦИ	3.433.164.546	2.965.075.556	-13,63
ПАЗАРНА КАПИТАЛИЗАЦИЈА НА ДРУГИ ХВ	309.308.784	309.308.784	0,00
ВКУПНО ПАЗАРНА КАПИТАЛИЗАЦИЈА	173.727.451.902	171.914.410.125	-0,87
МБИ10	3.871,71	3.821,61	-1,29
ОМБ	132,6	132,21	-0,29
БРОЈ НА КОТИРАНИ ДРУШТВА	104	103	-0,96
БРОЈ НА ДЕНОВИ НА ТРГУВАЊЕ	21	18	-14,29

СТРУКТУРА НА ПРОМЕТ

Пазарен сегмент	Промет (денари)	Промет (ЕВРА)	% на учество	Број на трансакции
Официјален пазар	330.178.408	5.368.804	88,29	1.244
Редовен пазар	1.511.954	24.579	0,40	9
Блок трансакции	42.285.780	687.507	11,31	9
Јавни берзански	0	0	0,00	0
Јавна понуда на ХВ	0	0	0,00	0
Вкупно	373.976.142	6.080.890	100,00	1.262



МЕСЕЧЕН СТАТИСТИЧКИ БИЛТЕН

НАЈТРГУВАНИ АКЦИИ НА ОФИЦИЈАЛЕН ПАЗАР

Хартија од вредност	Макс (денари)	Мин (денари)	Просечна цена (денари)	Количина	Промет во БЕСТ во денари	Промет во ЕВРА	% Учество во прометот	Број на транс.	Пазарна капитализација (денари)
Алколоид Скопје	9.100,00	8.695,00	8.978,56	4.382	39.371.763	640.249	20,62	164	12.947.990.611
НЛБ Банка Скопје	17.000,00	15.120,00	16.020,46	2.330	38.924.452	632.953	20,39	95	13.394.981.696
Макпетрол Скопје	65.000,00	61.300,00	62.820,37	561	35.102.899	570.771	18,39	148	6.965.546.494
Комерцијална банка Скопје	5.399,00	5.170,00	5.275,98	5.746	30.303.596	492.768	15,87	128	12.117.457.379
Гранит Скопје	891,00	831,00	864,99	13.779	11.882.258	193.175	6,22	88	2.676.182.921
Стопанска банка Скопје	1.035,00	1.000,00	1.014,97	7.556	7.674.556	124.786	4,02	56	18.069.016.477
Охридска банка Скопје	6.120,00	6.056,00	6.092,19	1.073	6.549.021	106.498	3,43	19	3.152.203.153
Стопанска банка Битола	2.605,00	2.280,00	2.420,51	1.208	2.913.291	47.362	1,53	27	930.767.666
Македонијатурист Скопје	5.335,00	5.100,00	5.162,84	538	2.768.050	45.001	1,45	23	2.412.737.745
УНИ Банка Скопје	2.200,00	2.067,00	2.135,23	1.148	2.388.956	38.848	1,25	17	1.201.171.400
Останати				28.515	13.033.895	211.941	6,83	133	91.361.616.378
Вкупно				66.836	190.912.737	3.104.351	100,00	898	165.229.671.920

АКЦИИ НА ОФИЦИЈАЛЕН ПАЗАР— НАЈГОЛЕМ ПОРАСТ/ПАД

Акција	Просечна цена (денари) 31.05.2019	Просечна цена (денари) 30.06.2019	% на промена
НАЈГОЛЕМ ПОРАСТ			
Арцелормиттал Скопје (ЦРМ) Скопје	82,00	91,00	10,98
Аутомакедонија Скопје	1.900,00	2.000,00	5,26
Стопанска банка Скопје	1.001,05	1.034,87	3,38
Македонијатурист Скопје	5.250,00	5.335,00	1,62
Реплек Скопје	73.033,33	74.000,00	1,32
НАЈГОЛЕМО ОПАЃАЊЕ			
Макстил Скопје	116,76	105,00	-10,07
Макошпед Скопје	227,00	205,00	-9,69
Арцелормиттал Скопје (ХРМ) Скопје	22,00	20,00	-9,09
ОКТА Скопје	4.802,00	4.400,00	-8,37
НЛБ Банка Скопје	16.864,84	15.683,87	-7,00

ПРЕГЛЕД НА ТРГУВАЊЕ СО ОБВРЗНИЦИ

	МАКС (%)	МИН (%)	Последна просечна дневна цена (%)	Последен датум на тргување	Обем (ХВ во ЕВРА)	Промет (денари)	Промет (ЕВРА)	Принос до достасување на обврзницата*
Обврзници на РМ за денационал. (RMDEN10)	98,00	97,00	97,00	26.06.2019	1.746	104.622	1.701	4,20%
Обврзници на РМ за денационал. (RMDEN14)	98,30	98,30	98,30	10.06.2019	5.492	331.987	5.399	2,52%
Обврзници на РМ за денационал. (RMDEN16)	98,10	98,10	98,10	10.06.2019	3.050	183.995	2.992	2,46%
Обврзници на РМ за денационал. (RMDEN17)	98,30	98,00	98,00	26.06.2019	3.320	200.505	3.260	2,44%
Обврзници на РМ за денационал. (RMDEN18)	98,70	98,20	98,63	28.06.2019	2.287.783	138.444.563	2.251.101	2,28%

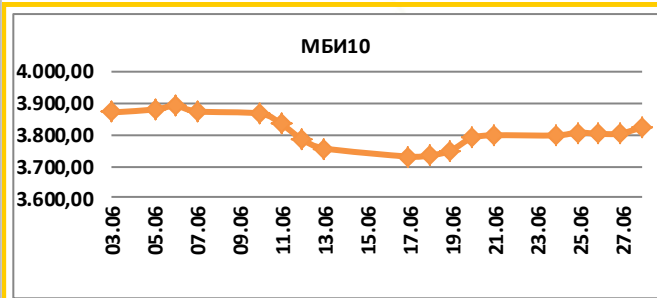
*Моделот на калкулација го покажува годишниот просечен принос до достасување на обврзници со рок на достасување над 1 година и е прилагоден на карактеристиките на обврзниците. Датум на пресметување 30.06.2019 година, со последната просечна цена на тргување на обврзниците



МЕСЕЧЕН СТАТИСТИЧКИ БИЛТЕН

Вредност на 30.06.2019 **3.821,61**

Максимална вредност во Јуни (06.06.2019)	3.891,14
Минимална вредност во Јуни (17.06.2019)	3.730,30
% на промена од 28.12.2018	10,61%



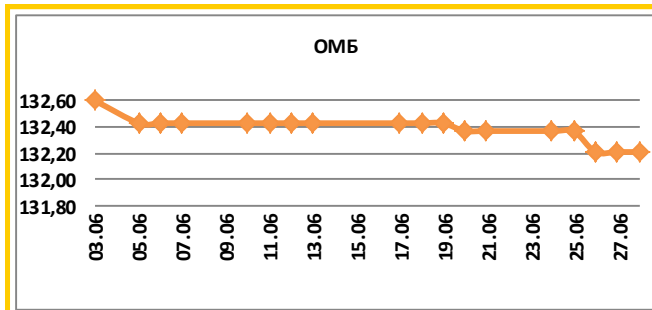
Се за Македонскиот Берзански Индекс МБИ10 на:
<http://www.mse.com.mk/Indices.aspx?Index=MBI10>

Елементи на МБИ10	Вкупен промет (денари)	Обем	Број на трансакции	Последна дневна просечна цена	% на месечна промена на цена
Алколоид Скопје	39.371.763	4.382	164	9.045,98	-0,61
Гранит Скопје	11.882.258	13.779	88	871,33	-2,64
Комерцијална банка Скопје	43.823.596	8.346	133	5.316,85	-0,86
Макпетрол Скопје	35.102.899	561	148	61.980,98	-1,50
Македонијатурист Скопје	2.768.050	538	23	5.335,00	1,62
Стопанска банка Скопје	7.674.556	7.556	56	1.034,87	3,38
ТТК Банка Скопје	1.752.626	1.361	13	1.290,00	-0,77
Македонски Телеком Скопје	1.711.045	5.843	15	294,00	-0,68
Охридска банка Скопје	6.549.021	1.073	19	6.104,78	-0,31
НЛБ Банка Скопје	38.924.452	2.330	95	15.683,87	-7,00

ОМБ

Вредност на 30.06.2019 **132,21**

Максимална вредност во Јуни (03.06.2019)	132,60
Минимална вредност во Јуни (26.06.2019)	132,21
% на промена од 28.12.2018	0,69%



Се за Индексот за обврзници на Македонската берза ОМБ на:
<http://www.mse.com.mk/Indices.aspx?Index=OMB>

Елементи на ОМБ	Вкупен промет (денари)	Обем	Број на трансакции	Последна дневна просечна цена	% на месечна промена на цена
Обврзници на РМ за денационал. (RMDEN09)	0	0	0	98,30	0,00
Обврзници на РМ за денационал. (RMDEN10)	104.622	1.746	3	97,00	-2,81
Обврзници на РМ за денационал. (RMDEN11)	0	0	0	99,00	0,00
Обврзници на РМ за денационал. (RMDEN12)	0	0	0	98,99	0,00
Обврзници на РМ за денационал. (RMDEN13)	0	0	0	99,00	0,00
Обврзници на РМ за денационал. (RMDEN14)	331.987	5.492	2	98,30	-0,30
Обврзници на РМ за денационал. (RMDEN15)	0	0	0	98,70	0,00
Обврзници на РМ за денационал. (RMDEN16)	183.995	3.050	2	98,10	-0,41
Обврзници на РМ за денационал. (RMDEN17)	200.505	3.320	3	98,00	-0,31

МЕСЕЧЕН СТАТИСТИЧКИ БИЛТЕН

ПОКАЗАТЕЛИ ЗА КОТИРАНИТЕ ДРУШТВА ОД МБИ10

Друштво	Коефициент цена на акција/ добивка по акција ¹	Дивиденден принос ²	Учество на странски инвеститори во основна главнина во Јуни 2019	Учество на странски инвеститори во основна главнина во Мај 2019	Промена
Алколоид АД Скопје	15,02	3,54%	3,50%	3,50%	0,00%
Гранит АД Скопје	35,92	3,41%	5,63%	5,71%	-0,08%
Комерцијална банка АД Скопје	6,71	7,90%	5,54%	5,74%	-0,20%
Макпетрол АД Скопје	8,94	2,11%	1,42%	1,41%	0,01%
Македонијатурист АД Скопје	21,53	4,49%	0,82%	0,84%	-0,02%
Стопанска банка АД Скопје	6,71	6,92%	92,41%	92,41%	0,00%
ТТК Банка АД Скопје	11,47	8,20%	1,37%	1,37%	0,00%
Македонски Телеком АД Скопје	19,89	6,27%	1,48%	1,48%	0,00%
Охридска банка АД Скопје	5,44	0,00%	76,04%	76,04%	0,00%
НЛБ Банка АД Скопје	6,32	11,07%	88,86%	88,85%	0,01%

[1] Цена на акција на последен ден на тргување/Добивка по акција.

[2] Показателите се пресметани со користење на податоци од последните објавени финансиски извештаи и последната исплатена дивиденда.

СТРАНСКИ ИНВЕСТИТОРИ НА ОФИЦИЈАЛНИОТ ПАЗАР НА БЕРЗАТА

Јуни 2019	Странски правни лица инвеститори Јуни 2019	Странски физички лица инвеститори Јуни 2019	Вкупно странски инвеститори Јуни 2019	Вкупно странски инвеститори Мај 2019	Промена
Акции ³	34,58%	1,23%	35,81%	35,79%	0,02%
Обврзници ⁴	0,11%	0,19%	0,30%	0,45%	-0,15%
Вкупно Официјален пазар	33,42%	1,20%	34,62%	34,53%	0,09%

[3] Состојба на последен ден на тргување во месецот, според податоците добиени од Централниот депозитар за хартии од вредност, а која се однесува на учество на странските инвеститори во вкупната главнина на друштвото

[4] Состојба на последен ден на тргување во месецот, според податоците добиени од Централниот депозитар за хартии од вредност, а која се однесува на учество на странските инвеститори во вкупната номинална вредност на обврзниците

УЧЕСТВО НА СТРАНСКИТЕ И ДОМАШНИТЕ ИНВЕСТИТОРИ ВО ВКУПНИОТ ПРОМЕТ НА БЕРЗАТА⁵

	КУПУВАЊЕ % на учество	ПРОДАВАЊЕ % на учество
Странски физички лица	0,53%	0,69%
Странски правни лица	0,34%	7,05%
Вкупно странски	0,88%	7,75%
Домашни физички лица	35,10%	57,02%
Домашни правни лица	64,02%	35,24%
Вкупно домашни	99,12%	92,25%

[5] Состојба на последен ден на тргување во месецот, според податоците добиени од Централниот депозитар за хартии од вредност а која се однесува на учеството на странските и домашните инвеститори во вкупниот промет остварен на Берзата.

Во пресметката на процентите не влегува прометот остварен од јавна понуда на хв

ПРОМЕТ НА ЧЛЕНКИТЕ НА МАКЕДОНСКА БЕРЗА ВО ДЕНАРИ

Членка	Членка	Класично тргување	% Класично тргување	Блокови	% Блокови	Јавни берзански аукции	% Јавни берзански аукции	Јавна понуда	% Јавна понуда	Вкупно
Еурохаус АД Скопје	EH	210.153.520	31,68	16.253.800	19,22	0	0,00	0	0,00	226.407.320
Комерцијална банка АД Скопје	KB	130.566.865	19,68	22.077.760	26,11	0	0,00	0	0,00	152.644.625
ИЛИРИКА ИНВЕСТМЕНТС АД Скопје	IL	99.797.706	15,04	46.240.000	54,68	0	0,00	0	0,00	146.037.706
ИНВЕСТИБРОКЕР АД Скопје	MI	52.789.862	7,96	0	0	0	0,00	0	0,00	52.789.862
НЛБ Банка АД Скопје	TN	44.257.924	6,67	0	0	0	0,00	0	0,00	44.257.924
ИНОВО БРОКЕР АД Скопје	IN	38.969.327	5,87	0	0	0	0,00	0	0,00	38.969.327
Шпаркасебанка АД Скопје	SP	27.605.308	4,16	0	0	0	0,00	0	0,00	27.605.308
Стопанска банка АД Скопје	SB	25.156.395	3,79	0	0	0	0,00	0	0,00	25.156.395
ТТК Банка Скопје	TK	23.223.999	3,5	0	0	0	0,00	0	0,00	23.223.999
Еуростандард Банка АД Скопје	ES	8.317.662	1,25	0	0	0	0,00	0	0,00	8.317.662
Фершпед Брокер АД Скопје	FR	2.542.157	0,38	0	0	0	0,00	0	0,00	2.542.157
Вкупно		663.380.725	100	84.571.560	100	0	100,00	0	100,00	747.952.285

Кај сите трансакции освен Јавните берзански аукции за државни хартии од вредност се применува двојно пресметување (и при купување и при продавање), со цел да е опфати учеството на брокерските куќи во прометот и при вкратените трансакции. Со оглед на тоа што од 13-ти Јуни 2003 година од продажната страна при тргувањето со акции и удели во сопственост на државата се јавува Македонската Берза АД Скопје, нема да важи правилото на двојно пресметување кај државата, туку ќе се земе предвид само тргувањето од куповната страна.

МЕСЕЧЕН СТАТИСТИЧКИ БИЛТЕН

КАКО ПОТСЕТУВАЊЕ

Продуктот на Македонската берза **БЕСТНЕТ АНАЛИТИКА** е современ интернет сервис кој им помага на инвеститорите во градење на компетентни стратегии за вложување и носење на квалитетни инвестициски одлуки.

БЕСТНЕТ АНАЛИТИКА во себе содржи:

- Податоци за повеќе од **100** компании со кои се тргува на Македонската берза
- Повеќе од **70** најразлични финансиски показатели за компании и повеќе од **40** показатели за банки
- Следење и споредување на вредностите за последните **3** години
- Следење на резултатите по квартали
- Податоци во денари, евра и долари
- Податоци за исплатените дивиденди на компаниите за последните **4** години
- Податоци за најголемите акционери на компанијата
- Податоци за органите на управување на компанијата
- Податоци за поврзаните компании
- Споредување и следење на поголем број на финансиски показатели
- Следење на показателите по сектори и индустриски гранки
- Графички приказ на техничките индикатори
- Преку **40** технички индикатори и осцилатори
- Следење на вложувањата, утврдување на нивната моментална вредност
- Пресметка на добивките/загубите на нереализираните трансакции
- Пресметка на добивките/загубите од извршените тргувања
- Симулирани портфолија

Шифра на XB	Датум на трансакција	Број на трансакција	Количина	Куповна вредност - вкупно (во ден.)	Датум на последна цена	Последна просечна цена	Вкупна вредност (во ден.)	Нереализирана добивка / загуба (во ден.)	% промена од купување на XB	% од вредноста на вкупните вложувања	
скратен преглед на поединечна трансакција											
ГРНТ	17.02.2009	X52515136						1.800.000,00	133,33%	3,74%	
TEL	11.06.2009	1235649	600,00	360.000,00	21.01.2008	653,11	391.866,00	31.866,00	8,85%	1,00%	
детален преглед на поединечна трансакција											
Македонски Телеком Скопје (TEL)											
Тип на хартија	Share			Куповна вредност - вкупно (во ден.)			360.000,00				
Датум на трансакција	11.06.2009			Датум на последна цена			21.01.2008				
Број на трансакција	1235649			Последна просечна цена			653,11				
Количина	600,00			Нето вредност (во ден.)			391.866,00				
Куповна цена (во ден.)	600,00			Вкупна вредност (во ден.)			391.866,00				
Номинална вредност	0,00 MKD			Акмулирана камата (во ден.)			0,00				
Куповна вредност (во ден.)	360.000,00			Нереализирана добивка / загуба (во ден.)			31.866,00				
Купена акумул. камата (во ден.)	0,00			% промена од купување на XB			8,85%				
Трансакциони трошоци (во ден.)	500,00			% од вредноста на вкупните вложувања			1,00%				
детален преглед на поединечна трансакција											
P.Македонија - денационализирана 01 (PMDEN01)											
Тип на хартија	Bond			Куповна вредност - вкупно (во ден.)			107.092,08				
Датум на трансакција	11.07.2008			Датум на последна цена			27.11.2007				
Број на трансакција	1919			Последна просечна цена			85,08				
Количина	2.250,00			Нето вредност (во ден.)			116.662,50				
Куповна цена (во %)	77,50			Акмулирана камата (во ден.)			1.225,88				
Номинална вредност	1,00 EUR			Вкупна вредност (во ден.)			117.888,35				
Куповна вредност (во ден.)	106.689,77			Нереализирана добивка / загуба (во ден.)			11.198,57				
Купена акумул. камата (во ден.)	402,31			% промена од купување на XB			10,00%				
Трансакциони трошоци (во ден.)	500,00			% од вредноста на вкупните вложувања			0,30%				
TOTAL				36.067.092,08			62.684.319,35			26.617.629,57	
										100,00%	

Опис на XB	Податоци од тргувањето
Лазарен сегмент	Официјален пазар
Лазарен подсегмент	Берзанска котација - обични акции
Тип на XB	Обични акции
ISIN број	MKALK4101011
Вкупна издадена XB	1431353
Шифра на XB	ALK
Номинална вредност	25,56 EUR
Движења на цената и прометот	
Највисока цена во пос. 52 недели	4.599,00
Најниска цена во пос. 52 недели	3.799,00
% промена во посл. 30 дена	8,48%
% промена во посл. 3 месеци	6,98%
% промена во посл. 6 месеци	0,80%
% промена во посл. 1 година	-4,07%
Просечен дневен промет во пос. 30 дена	645.146,23
Просечен дневен промет во пос. 3 месеци	812.362,12
Просечен дневен промет во тековната година	626.836,29
Просечен дневен промет во пос. 52 недели	1.304.591,88
Показатели по акција за издавачот	
Коэффициент цена / добивка	10,43
Дивиденден принос	3,98%
Коэффициент цена / Книговодствена вредност по акција	0,91
Коэффициент цена / Акмулирана добивка по акција	2,62
Коэффициент цена / Приходи од продажба	1,01
Коэффициент цена / Годишни приливи од оперативни активности	13,59
Коэффициент цена / оперативна добивка	8,93
Коэффициент цена / EBITDA	6,35
Највисок P/E во пос. 52 недели	11,46
Најнисок P/E во пос. 52 недели	9,47
Нето добивка по акција за пос. 12 месеци	430,59
Коэффициент цена / добивка за пос. 12 месеци	9,77

Повеќе информации на : www.bestnet.com.mk

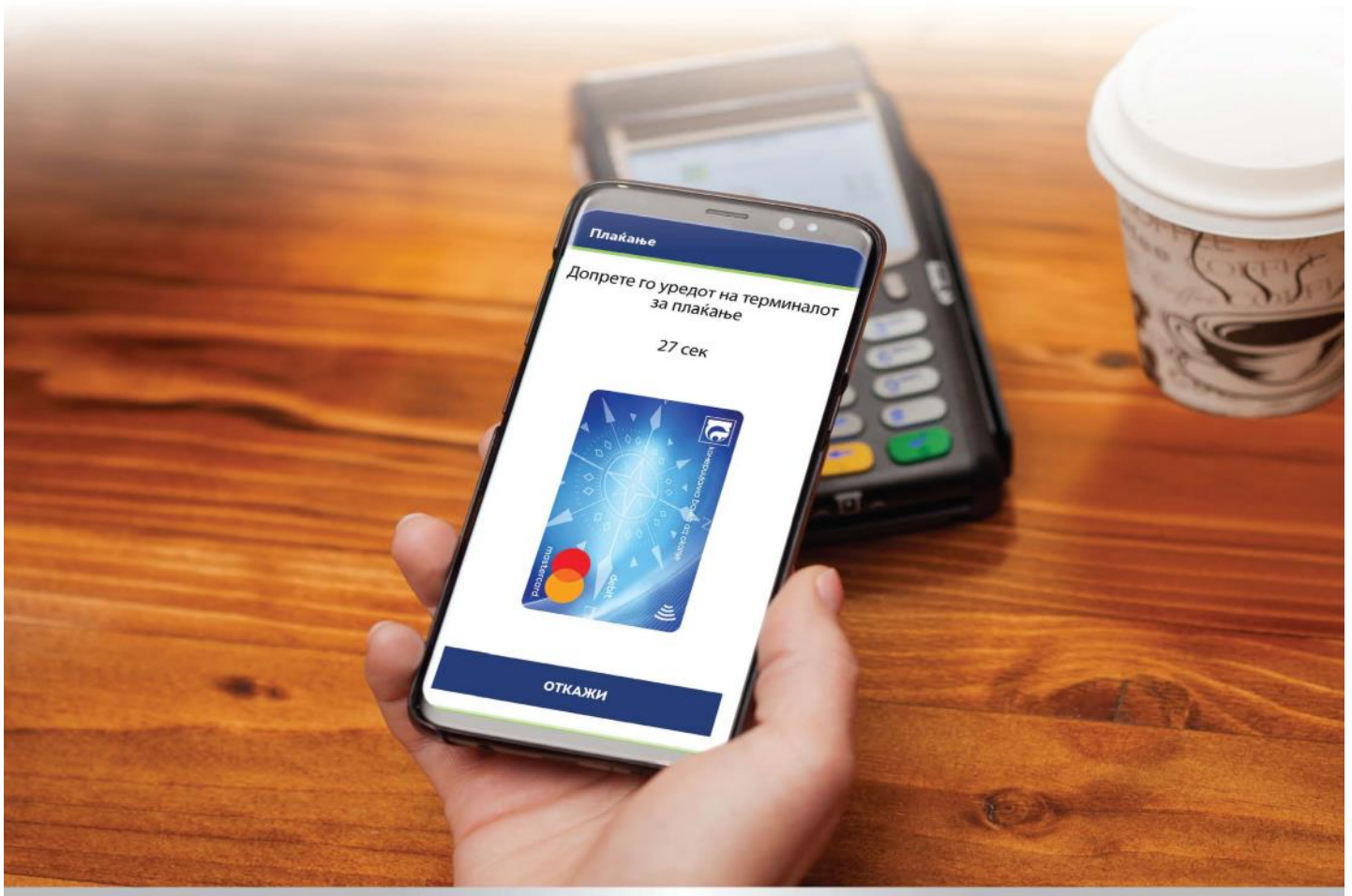
МЕСЕЧЕН СТАТИСТИЧКИ БИЛТЕН

КОМЕРЦИЈАЛЕН ОГЛАС



КомРау апликација на Комерцијална банка

ТВОЈОТ МОБИЛЕН ПАРИЧНИК



комерцијална Банка
ад скопје



mastercard.

Со новата апликација на **Комерцијална банка** повеќе не мора да носиш паричник со себе. Сега со **KomPay** можеш едноставно и сигурно да плаќаш со твојот мобилен телефон. Симни ја бесплатно од Google Play и искористи го промотивниот период за бесплатна дигитализација на две **Mastercard®** картички. Апликацијата е достапна за мобилни телефони со најмалку Android™ 4.4 и NFC технологија. За повеќе информации посети ја нашата веб-страница или некоја од нашите филијали.

Android е заштитен знак на Google LLC.

www.kb.com.mk
контакт центар: (02) 3 296 800



МАКЕДОНСКА БЕРЗА
MACEDONIAN STOCK EXCHANGE